

Produkcja owczarska w województwie świętokrzyskim

Zdalny benchmarking w ramach projektu #R043 RDI2CluB

Kielce, 15 września 2020 r.

RDI2CluB:
Rural RDI milieus in transition towards smart bioeconomy
clusters and innovation ecosystems

**Działania wspierające badania, rozwój i innowacje na
terenach wiejskich w kierunku tworzenia klastrów
i innowacyjnych ekosystemów w ramach inteligentnej
biogospodarki**

projects.interreg-baltic.eu

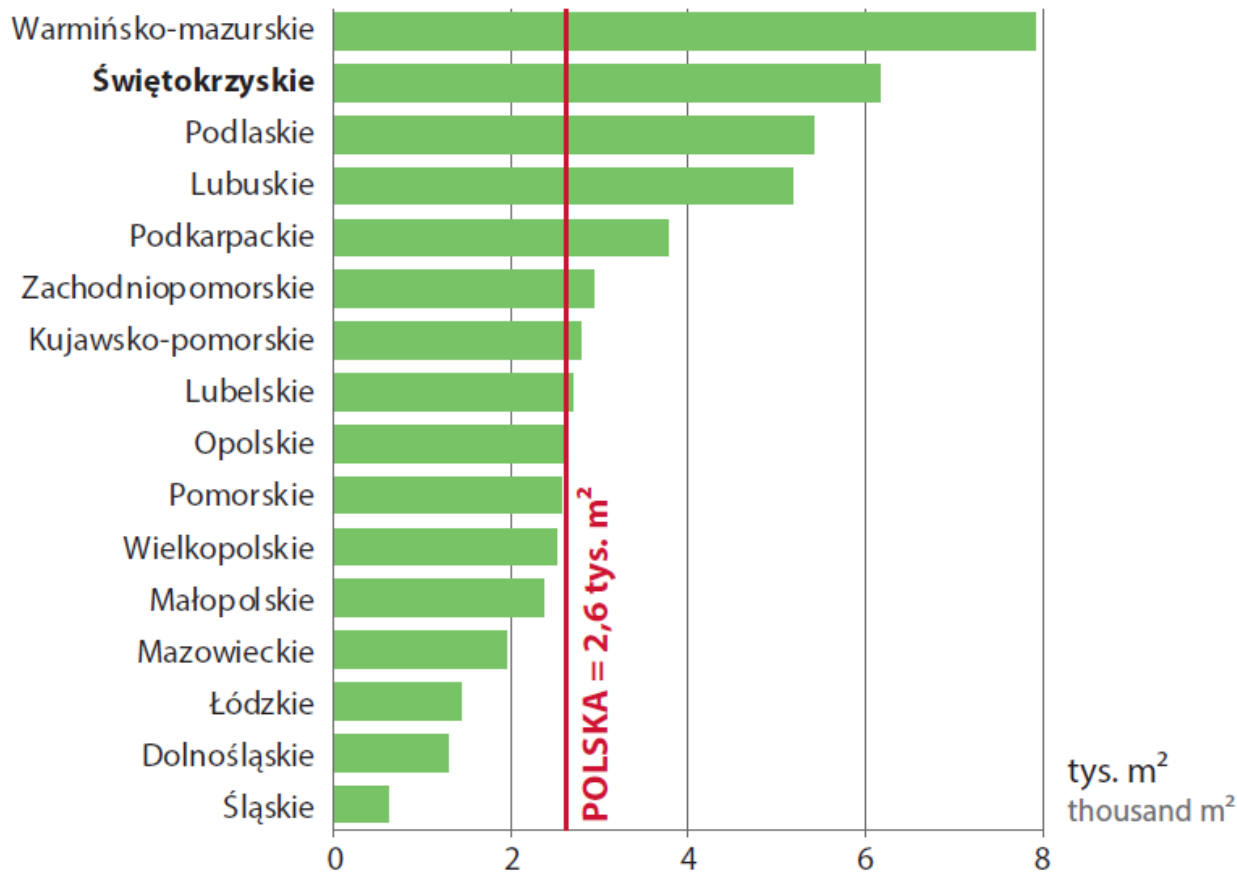


WOJEWÓDZTWO
 ŚWIĘTOKRZYSKIE



EUROPEAN
 REGIONAL
 DEVELOPMENT
 FUND

Powierzchnia o szczególnych walorach przyrodniczych prawnie chroniona na 1 mieszkańca (31 grudzień 2019 r.)

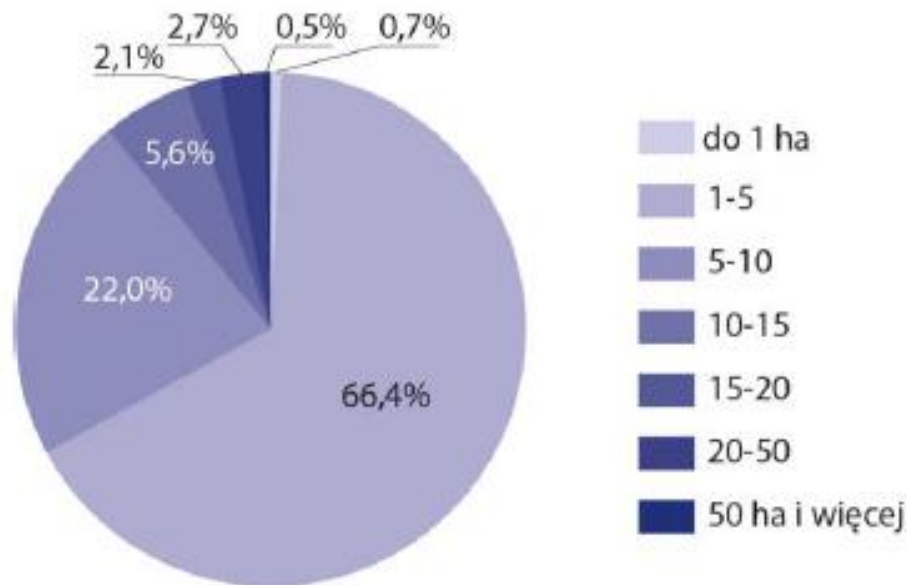


Źródło: GUS,
Województwo
świętokrzyskie w
liczbach, 2020



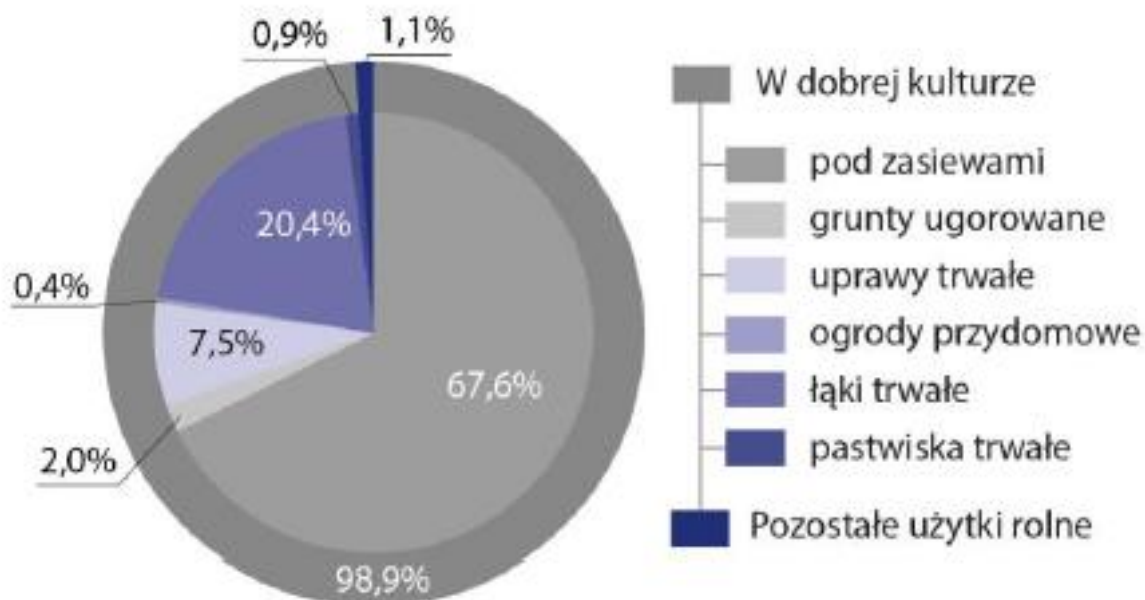
Struktura gospodarstw rolnych w 2019 r.

Źródło: Urząd Statystyczny w Kielcach,
Rolnictwo w województwie świętokrzyskim w 2019 r.



Średnia powierzchnia użytków rolnych na 1 gospodarstwo rolne z użytkami rolnymi to 5,60 ha (w kraju 10,45 ha).

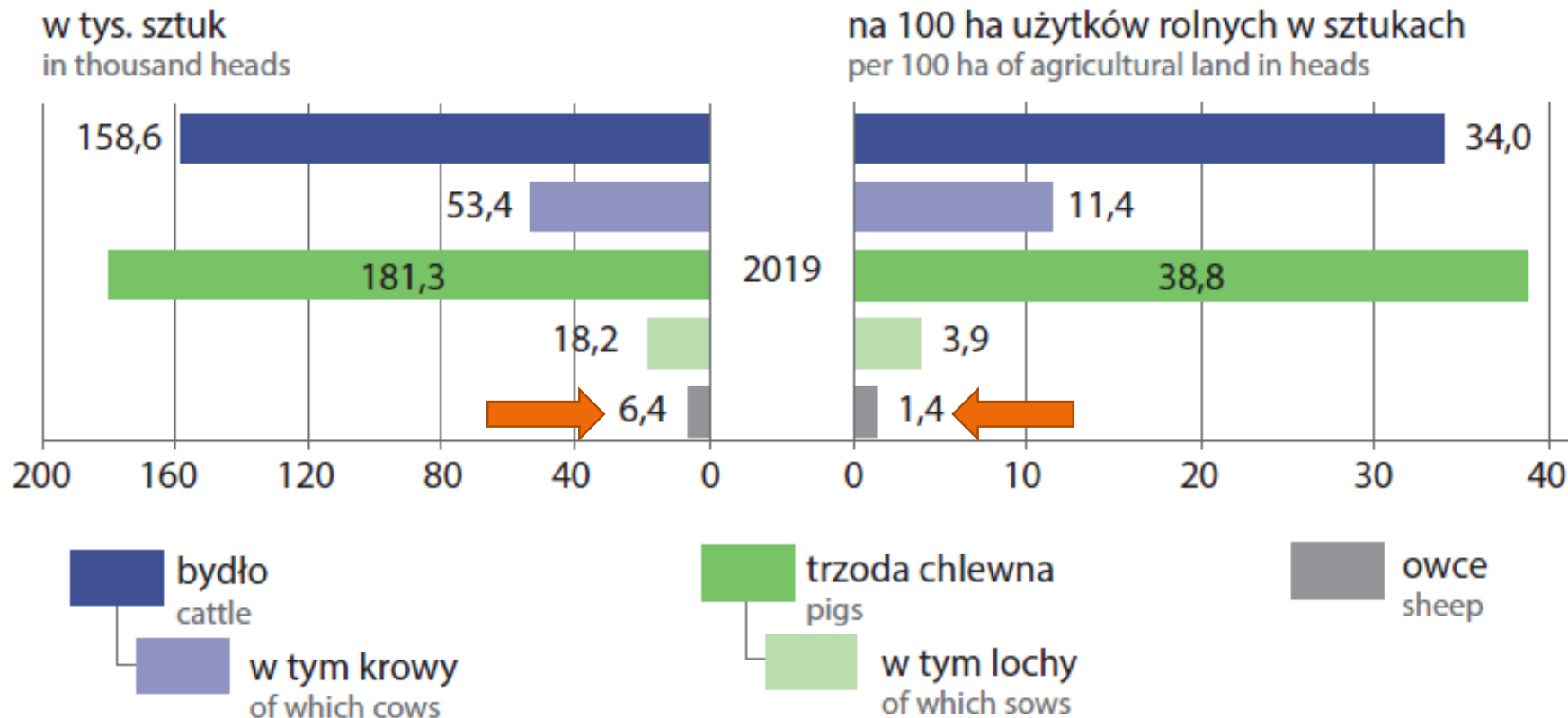
Struktura użytków rolnych w gospodarstwach rolnych w 2019 r. (czerwiec)



Źródło: Urząd Statystyczny w Kielcach, Rolnictwo w województwie świętokrzyskim w 2019 r.



Zwierzęta gospodarskie w 2019 r. (czerwiec)



Źródło: GUS, Województwo świętokrzyskie w liczbach, 2020



Liczba owczarzy zrzeszonych z podziałem na powiaty

powiat	2017	2018	2019
buski	1	1	1
jędrzejowski	1	1	2
kazimierski	2	2	2
kielecki	7	7	7
konecki	2	2	2
opatowski	2	2	2
pińczowski	11	11	8
starachowicki	3	3	4
włoszczowski	3	3	2
RAZEM:	32	32	30

Źródło: Regionalny Związek Hodowców Owiec i Kóz w Lublinie



Źródło: GUS, Województwo świętokrzyskie w liczbach, 2020

Pogłowie owiec w woj. Świętokrzyskim wg stanu na 31.12.2019 r.

L.p	Rasa owiec	Liczba stad	Maciorki ogółem [szt.]	W tym z licencją [szt.]	Jarlice na remont [szt.]	Tryki stadne [szt.]
1.	Wielkopolska	3	339	291	48	17
2.	Olkuska	4	88	75	13	6
3.	Świniarka	3	354	313	41	13
4.	Żelaźnieńska	1	75	57	18	3
5.	Merynos polski w starym typie	1	66	50	16	3
6.	Wrzosówka	2	169	103	66	7
7.	Polska owca nizinna odmiana Uhruska	1	101	85	16	3
8.	Czarnogłówka	7	295	263	32	14
R-M	Stada zachowawcze	22	1487	1237	250	66
9.	Pon 75% + 25 % Mouton charollaise	1	65	65		3
10.	Polska owca nizinna	3	179	179		7
11.	Ile de france	4	319	319		11
R-M	Stada hodowlane produkcyjne	8	563	563		21
Ogółem		30	2050	1800		87

Źródło: Regionalny Związek Hodowców Owiec i Kóz w Lublinie



Produkcja owczarska w latach 2017 - 2019

Rok	2017	2018	2019
Baranina	200 szt.	220 szt.	190 szt.
Jagnięcina	ok. 30 000 kg	33 000 kg	28 000 kg
Mleko i przetwory	–	–	–
Wełna	6 450 kg	7 200 kg	6 300 kg

	2017	2018	2019
Koszt produkcji/1 szt. w skali 1 roku	450 zł/szt. 105 EUR / szt.	400 zł/szt. 94 EUR / szt.	500 zł/szt. 117 EUR/ szt.
Zysk z produkcji owczarskiej w stadach zachowawczych	720 zł/szt. 169 EUR / szt.	700 zł/szt. 164 EUR / szt.	750 zł/szt. 176 EUR/ szt.
Zysk z produkcji owczarskiej w stadach produkcyjnych	360 zł/szt. 84 EUR / szt.	340 zł/szt. 80 EUR / szt.	390 zł/szt. 91 EUR / szt.

Źródło: Regionalny Związek Hodowców Owiec i Kóz w Lublinie



Bariery rozwoju produkcji owczarskiej w Polsce

- Owczarstwo w Polsce **oparte jest na rasach zachowawczych** i tylko wsparcie finansowe w rasach zachowawczych gwarantuje opłacalność produkcji.
 - 360,00 zł (**84 EUR**) do szt. w skali roku do owcy matki w *Programie ochrony zasobów genetycznych* (źródło wsparcia ARiMR)
 - **25 EUR** do owcy maciorki, która na dzień 15 maja uzyskała wiek 12 miesięcy życia – tzw. dopłata do produkcji (źródło wsparcia ARiMR)
- **Ochrona zasobów genetycznych ma swoje uzasadnienie zootechniczne.**
- **Rasy o wysokiej produktywności wydajności rzeźnej są sukcesywnie likwidowane** z uwagi na brak wsparcia finansowego i niską opłacalność.

Źródło: Regionalny Związek Hodowców Owiec i Kóz w Lublinie



Bariery rozwoju produkcji owczarskiej w Polsce

- Owczarstwo ma **4 kierunki produkcji** (wełna, mięso, skóry, mleko).
- Na nizinach (w tym w województwie świętokrzyskim) **nie pozyskuje się mleka w celach dochodowych**.
- **Skóry nie mają zbytu i żadnej wartości**. Surową skórę można sprzedać jeśli się znajdzie nabywca za cenę 5 zł/ szt. (1,17 EUR / szt.)
- **Brakuje zbytu na wełnę** z powodu dużej konkurencji i zapasów na rynkach globalnych.
 - Polska wełna (do dalszej obróbki) jest sprzedawana za 1 zł - 2 zł / kg (0,23 – 0,47 EUR).
 - Włókno wypranej wełny hiszpańskiej / rumuńskiej / bułgarskiej na rynku europejskim można nabyć za cenę 5-6 zł za kg (1,17 – 1,40 EUR / kg).
- **Mięso** niemal w całości jest eksportowane (brak krajowego popytu).

Źródło: Regionalny Związek Hodowców Owiec i Kóz w Lublinie



Szanse rozwoju produkcji owczarskiej w Polsce

- **Zwiększenie wsparcia do produkcji.**
- **Ogólnokrajowa kampania społeczna** w celu zwiększenia popytu na produkty branży owczarskiej.



WOJEWÓDZTWO
ŚWIĘTOKRZYSKIE



RDI2CluB



WOJEWÓDZTWO
ŚWIĘTOKRZYSKIE

DZIĘKUJĘ ZA UWAGĘ

Sławomir Neugebauer

Dyrektor Departamentu

Rolnictwa i Rozwoju Obszarów Wiejskich

Urząd Marszałkowski Województwa Świętokrzyskiego

www.rdi2club.umws.pl

rdi2club@sejmik.kielce.pl

 **Interreg**

Baltic Sea Region



EUROPEAN UNION

EUROPEAN
REGIONAL
DEVELOPMENT
FUND

RDI2CluB

